

PRESENTATION:

1 Syringe with 2 g and 5 tips.

COLORS:

Yellow / Light / Clear / Yellow + / Light +.

INDICATION:

NATURES TRY-IN is a product that is used so that the professional can test the color to be used before making the final cementation. That is, a test cementing material (Try-in) glycerin-based, mineral charge substances and colorants that enable a preview of the final result.

COMPOSITION:

Glycerin, preservatives, polyethylene glycol, silicon dioxide, pigments and purified water.

MODE OF USE:

1. Remove with brush / cup the prophylaxis paste provisional facet and temporary cement residues;
2. Select the color of NATURES TRY-IN paste according to the color of facet created and the adjacent teeth;
3. Then, dry the tooth's surface and put little amount of NATURES TRY-IN paste within the piece. Put it on the tooth to be restored. Remove the excess paste;
4. Check the color combination effect created. If necessary, try other colors, proceed as described above;
5. Remove the workpiece and carefully wash repeatedly the piece and the tooth surface with water.

WARNINGS AND PRECAUTIONS:

Exclusive use for professional dentists. Follow the instructions carefully. Keep out of reach of children and pets. Do not use the product past the expiration date. Do not reuse empty packaging. Avoid contact with skin. In case of contact, remove excess with hydrophilic cotton soaked in water and rinse with plenty of water repeat as necessary. Avoid eye contact. In case of contact with eyes, rinse immediately with plenty of water and seek medical assistance. Check correct syringe closure after use. In cases of allergic reactions to the product, discontinue use immediately.

CONTRAINDICATIONS:

The product should not be used by people who have known sensitivity to any component of the formula.

STORAGE:

Keep product away from direct sunlight. Temperature: 5 °C - 30 °C (41 °C - 86 °F).








EXPIRING DATE:

If properly packaged, the expiration date on the packaging represents the maximum period for using the product. Do not use after the expiration date.

DISPOSAL MODE:

Leftovers or residues of the used materials should not be reused, they should be disposed of according to local legislation. After use, dispose of the tips according to local legislation.

Simbologia | Simbología | Symbology

	Fabricante. Manufacturer.
	Consultar as instruções para utilização. Consulte las instrucciones de uso. Consult instructions for use.
	Código do lote. Código del lote. Batch code.
	Cuidado Caution Consultar as instruções de uso para informações preventivas importantes Consultar las instrucciones de uso para obtener información preventiva importante Consult instructions for use for important preventive information
	Validade. Validez. Use-by date.
	Limite de temperatura. Limite de temperatura. Temperature limit.
	Mantener afastado de luz solar. Mantener alejado de la luz solar. Keep away from sunlight



NATURES TRY-IN



MADE IN BRAZIL

Fabricante | Manufacturer:
Maquira Indústria de Produtos Odontológicos S.A.
CNPJ: 05.823.205/0001-90

Endereço | Dirección | Address:
Av. Melvin Jones, 773
Pq. Ind. Bandeirantes
Maringá - PR | 87070-030 | Brasil
Resp. Técnico | Technical Resp.:
Cristiane Furlan | CRF-PR: 14.038
Reg. ANVISA N°: 80322400105

**SAP:**

Atendimento ao cliente
Atención al cliente
Customer service
0800 726 5848
sap@maquira.com.br

APRESENTAÇÃO:

1 Seringa com 2 g e 5 ponteiros.

CORES:

Yellow / Light / Clear / Yellow + / Light +.

INDICAÇÃO:

O NATURES TRY-IN é um produto utilizado para que o profissional possa testar a cor a ser usada antes de fazer a cimentação definitiva. Isto é, um material de prova de cimentação (try-in) à base de glicerina, carga de substâncias minerais e corantes, que possibilitam uma visão antecipada do resultado final.

COMPOSIÇÃO:

Glicerina, conservante, polietilenoglicol, dióxido de silício, pigmentos e água purificada.

MODO DE USO:

1. Remover com escova/taça e pasta profilática a faceta provisória e os resíduos de cimento temporário;
2. Selecionar a cor da pasta NATURES TRY-IN de acordo com a cor da faceta criada e dos dentes adjacentes;
3. Em seguida, secar a superfície do dente e, colocar pouca quantidade da pasta NATURES TRY-IN no interior da peça. Colocá-la no dente a ser restaurado. Remover os excessos da pasta;
4. Verificar o efeito de combinação de cor criado. Caso seja necessário, provar outras cores, proceder conforme descrito anteriormente;
5. Remover a peça cuidadosamente e lavar abundantemente a peça e a superfície do dente com água.

ADVERTÊNCIAS E PRECAUÇÕES:

Uso exclusivo do profissional dentista. Seguir rigorosamente as instruções de uso. Manter longe do alcance de crianças e animais domésticos. Não utilizar o produto fora do prazo de validade. Não reaproveitar a embalagem vazia. Evitar o contato com a pele. Em caso de contato, remover o excesso com algodão hidrófilo embebido em água e enxaguar com água em abundância. Evitar o contato com os olhos. Caso ocorra lavar com bastante água e procurar assistência médica. Verificar o fechamento correto das seringas após o uso. Em casos de reações alérgicas ao produto suspenda o uso imediatamente.

CONTRAINDICAÇÕES:

O produto não deve ser utilizado por pessoas que possuem conhecida sensibilidade à algum componente da fórmula.

ARMAZENAMENTO:

Manter o produto ao abrigo da luz direta do sol. Temperatura: 5 °C - 30 °C (41 °F - 86 °F).

VALIDADE:

Se acondicionado de maneira adequada, a data de validade que consta na embalagem representa o prazo máximo para utilização do produto. Não usar após o prazo de validade.

MODO DE DESCARTE:

Sobras ou resíduos dos materiais usados não devem ser reaproveitados, devem ser descartados conforme legislação local. Após o uso, descartar as ponteiros conforme legislação local.

PRESENTACIÓN:

1 Jeringa con 2 g y 5 punteras.

COLORES:

Yellow / Light / Clear / Yellow + / Light +.

INDICACIÓN:

El NATURES TRY-IN es un producto que es utilizado para que el profesional pueda probar el color que será utilizado antes de hacer la cementación definitiva. Esto es, un material de prueba de cementación (try-in) a base de glicerina, carga de substancias minerales y colorantes, que hacen posible una visión anticipada del resultado final.

COMPOSICIÓN:

Glicerina, conservante, polietilenglicol, dióxido de silício, pigmentos e agua purificada.

MODO DE USO:

1. Remover con cepillo/copa y pasta profilática la capa provisoria y los residuos de cemento temporal;
2. Selecionar el color de la pasta NATURES TRY-IN de acuerdo con el color de la capa creada y de los dientes adyacentes;
3. En seguida, secar la superficie del diente y, colocar poca cantidad de la pasta NATURES TRY-IN en el interior de la pieza. Colocarla en el diente a ser restaurado. Remover los excesos de la pasta;
4. Verificar el efecto de combinación del color creado. En caso de que sea necesario, probar otros colores, proceder conforme lo descrito anteriormente;
5. Remover la pieza cuidadosamente y lavar abundantemente la pieza y la superficie del diente con agua.

ADVERTENCIAS Y PRECAUCIONES:

Uso exclusivo del profesional dentista. Seguir rigurosamente las instrucciones de uso. Mantener lejos del alcance de niños y animales domésticos. No utilizar el producto fuera del plazo de validez. No reutilizar el envase vacío. Evitar el contacto con la piel. En caso de contacto, remover el exceso con algodón hidrófilo impregnado en agua y enjuagar con agua en abundancia. Evitar el contacto con los ojos. En el caso de que esto ocurra, lavar con bastante agua y buscar asistencia médica. Verificar el cierre correcto de las jeringas después de su uso. En casos de reacciones alérgicas al producto suspenda el uso inmediatamente.

CONTRAINDICACIONES:

El producto no debe ser utilizado por personas con sensibilidad conocida a cualquiera de los componentes de la fórmula.

ALMACENAMIENTO:

Mantener el producto al abrigo de la luz directa del sol. Temperatura: 5 °C - 30 °C (41 °F - 86 °F).

VALIDEZ:

Si acondicionado de manera adecuada, la fecha de validez que consta en el paquete representa el plazo máximo para utilización del producto. No usar después del plazo de validez.

MODO DE DESCARTE:

Los restos o residuos de los materiales utilizados no deben reutilizarse, deben eliminarse de acuerdo con la legislación local. Después de su uso, elimine las punteras de acuerdo con la normativa local.